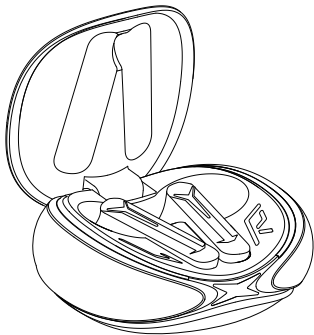


Netac



TW02G

无线耳机说明书

开关



长按左右耳机MFB键3秒
耳机开机并伴有提示音

手动开机



打开充电盒耳机自动开机

自动开机



长按区域



长按左右耳机MFB键5秒耳机关机
并伴有提示音。(左右耳机TWS组队状态,
长按任意一边耳机关机,左右耳机同步关机)

手动关机



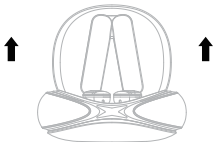
放入充电盒中关闭充电盒上盖,
耳机自动关机并开始充电

自动关机



蓝牙连接

耳机开机后一边指示灯显示绿灯，一边耳机指示灯熄灭。此时在手机蓝牙列表中，可搜索到配对名：“Netac TW02G”，点击配对名即可连接使用



打开蓝牙



搜索连接设备





Dongle连接 (Dongle需另行选配)

Dongle插入手机自动连接上耳机


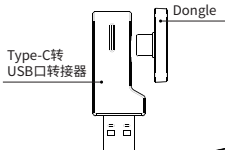
Type-C转USB口转接器+Dongle插入电脑自动连接上耳机

耳机自动进入游戏模式，部分手机需要手动开启 OTG 功能

插入Dongle自动连接设备



Dongle



Type-C转USB口转接器+Dongle



音乐控制



L



触摸区域



R



= 单击(音量减小)



= 单击(音量增加)



= 双击(播放/暂停)



= 双击(播放/暂停)



= 三击(上一首)



= 三击(下一首)



通话语音控制



L



R



= 单击:左/右耳机
(接听通话)



= 双击:左/右耳机
(挂断当前通话)



= 长按2秒:左/右耳机
(拒接来电)



= 四击左/右 进/出(语音助手)



耳机在未连接状态下
= 五击左/右(恢复出厂设置)



充电描述

耳机

耳机电量低时伴有提示音,请及时放入仓内充电。



充电仓

灯闪烁

灯长亮



充电仓



规格参数

型号:TW02G

充电仓电池:300mAh

充电时长:1.5H

扬声器单元:φ12mm

输入:DC5V ▣ 350mA

耳机电池:35mAh

播放时间:5.5H(Earbuds) +22H(Charging Case)

产品重量:43±5g

蓝牙距离:10M

频率:20Hz~20KHz



注意事项

- 请在常温环境中存放以及使用本产品；
- 请勿将本产品长期暴露在雨中或潮湿的环境中；
- 请勿丢弃,避免因跌落造成产品破坏；
- 请勿自行拆解、修理和改造本产品；
- 请使用额定电压的电源充电器充电；
- 擅自拆解将使保修失效。
- 充电盒及耳机内的电池为不可更换电池
- 不得暴露在诸如日照、火烤或类似过热的环境中

保修卡

感谢您选择朗科产品。通过正规渠道购买的朗科产品依法享有国家规定的三包服务。查询具体细则请登录朗科中文网站:<http://www.netac.com.cn>
自签收之日起,朗科无线蓝牙/有线耳机配件齐全且无人为损坏,享有七天无理由退货,十五天换货,一年非人为有性能故障保修服务(有线耳机一年半)。

用户资料

产品名称		联系电话	
产品SN码		联系地址	
顾客姓名		购买日期	

保修记录

保修日期	故障及处理方法	完成日期	顾客签名